

J.P. Morgan UCITS ETF: Le berceau des ETF actifs

Découvrez notre gamme ETF

Communication à caractère promotionnel. Veuillez consulter le prospectus de l'ETF et son DIC/DICI avant de prendre une décision d'investissement définitive.

DOCUMENT RÉSERVÉ AUX PROFESSIONNELS - NE PAS DISTRIBUER AU PUBLIC

J.P.Morgan
ASSET MANAGEMENT

Une gestion active pour nos ETF

Caractéristiques clés des ETF actifs



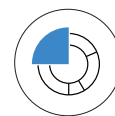
Potentiel de surperformance

Potentiel d'alpha grâce à la gestion active



Expertise de recherche mondiale

Recherches spécialisées et processus de sélection des titres rigoureux



Diversification

Portefeuilles diversifiés, appuyés par une recherche mondiale et une expertise dédiée des marchés de capitaux



Gestion des risques et de la liquidité

Liquidité intrajournalière, processus de fixation des prix efficient



Transparence quotidienne

Publication quotidienne des positions du portefeuille



Flexibilité

Accès à plusieurs places boursières, catégories de parts, thématiques de marché et classes de parts couvertes en devise

Pourquoi J.P. Morgan ?

Avec plus de 4 000 milliards de dollars d'actifs sous gestion, J.P. Morgan Asset Management place la gestion active au cœur de son ADN depuis plus d'un siècle. Nos ETF bénéficient de ressources de recherche, de trading et de technologie, et sont conçus pour aider les investisseurs à viser une surperformance de long terme.

Notre force repose sur une recherche mondiale de premier plan, soutenue par 480 millions de dollars de dépenses annuelles. Nos gérants d'ETF s'appuient sur des analyses fondamentales et quantitatives approfondies, ainsi que sur une discipline de gestion des risques éprouvée.

Nous proposons une vaste gamme d'ETF actifs couvrant les principaux marchés actions et obligataires, conçus pour répondre à des objectifs variés: cœur de portefeuille, génération de revenus, amélioration du profil risque-rendement ou protection contre les baisses de marché.

Choisir J.P. Morgan, c'est opter pour l'un des plus grands fournisseurs mondiaux d'ETF, engagé à vos côtés. Si vous souhaitez construire un portefeuille plus solide et plus résilient, nous sommes là pour vous accompagner à chaque étape.



USD 300 Md+
D'actifs sous gestion



50+
Stratégies d'ETF UCITS









1300+
Experts en investissements

Source : Bloomberg, Factset et J.P. Morgan Asset Management, au 31 décembre 2025.

Gamme d'ETF UCITS JPMorgan

Actions


Nom du Fonds		Ticker	Frais	AUM (Mio\$)*
ETF actifs Research Enhanced Index				
US Research Enhanced Index Equity Active UCITS ETF		JREU	0,20%	12,74
US Research Enhanced Index Equity SRI Paris Aligned Active UCITS ETF		JSEU	0,20%	830
Global Research Enhanced Index Equity Active UCITS ETF		JREG	0,25%	9,96
Global Research Enhanced Index Equity SRI Paris Aligned Active UCITS ETF		JSEG	0,25%	577
All Country Research Enhanced Index Equity Active UCITS ETF		JRAW	0,25%	256
Europe Research Enhanced Index Equity Active UCITS ETF		JREE	0,25%	3,31
Europe Research Enhanced Index Equity SRI Paris Aligned Active UCITS ETF		JSEE	0,25%	18
Eurozone Research Enhanced Index Equity Active UCITS ETF <i>Éligible au PEA</i>		JREZ	0,25%	678
Global Emerging Markets Research Enhanced Index Equity Active UCITS ETF		JREM	0,30%	1,53
Global EM Research Enhanced Index Equity SRI Paris Aligned Active UCITS ETF		JSEM	0,30%	119
Japan Research Enhanced Index Equity Active UCITS ETF		JREJ	0,25%	615
China A Research Enhanced Index Equity Active UCITS ETF		JREC	0,40%	24
AC Asia Pacific ex Japan Research Enhanced Index Equity Active UCITS ETF		JREA	0,30%	114
India Research Enhanced Index Equity Active UCITS ETF		JRIN	0,40%	30
ETF actifs Monde, Royaume-Uni et États-Unis				
UK Equity Core Active UCITS ETF		JUKE	0,25%	549
US Equity Active UCITS ETF		JUSE	0,39%	68
US Growth Active UCITS ETF		JGRO	0,49%	424
US Value Active UCITS ETF		JAVA	0,49%	81
Climate Change Solutions Active UCITS ETF		T3MP	0,55%	80
ETF actifs Revenu et Buffer				
Global Equity Premium Income Active UCITS ETF		JEPG	0,35%	1,41
US Equity Premium Income Active UCITS ETF		JEPI	0,35%	276
Nasdaq Equity Premium Income Active UCITS ETF		JEPQ	0,35%	2,51
US Hedged Equity Laddered Overlay Active UCITS ETF		HELO	0,50%	12
Nasdaq Hedged Equity Laddered Overlay Active UCITS ETF		HEQQ	0,50%	18
Strategic Beta				
Carbon Transition Global Equity (CTB) UCITS ETF		JPCT	0,19%	650
Global Equity Multi-Factor UCITS ETF		JPGL	0,19%	217

Multi Asset

Nom du Fonds		Ticker	Frais	AUM (Mio\$)*
ETF actifs Multi Asset				
Strategic Allocation Conservative Active UCITS ETF		JMAC	0,35%	7
Strategic Allocation Moderate Active UCITS ETF		JMAM	0,35%	7
Strategic Allocation Growth Active UCITS ETF		JMAG	0,35%	7


Gamme d'ETF UCITS JPMorgan

Obligations








Nom du Fonds		Ticker	Frais	AUM (Mio\$)*
ETF actifs obligataires				
Global Aggregate Bond Active UCITS ETF		JAGG	0,30%	375
Euro Aggregate Bond Active UCITS ETF		JEGG	0,30%	33
USD High Yield Bond Active UCITS ETF		JPHY	0,45%	324
EUR High Yield Bond Active UCITS ETF		JEHY	0,45%	116
Global High Yield Corporate Bond Multi-Factor Active UCITS ETF		JGHY	0,35%	243
Green Social Sustainable Bond Active UCITS ETF		JGRN	0,32%	53
Global Government Bond Active UCITS ETF		JGOV	0,23%	240
EUR Government Bond Active UCITS ETF		JEUG	0,15%	192
Emerging Markets Local Currency Bond Active UCITS ETF		JLOC	0,45%	106
EUR 1-5 yr IG Corporate Bond Active UCITS ETF		JR15	0,04%**	151
EUR IG Corporate Bond Active UCITS ETF		JREB	0,04%**	656
USD IG Corporate Bond Active UCITS ETF		JRUB	0,04%**	62
Global IG Corporate Bond Active UCITS ETF		JIGG	0,25%	71
ETF actifs Ultra-Short				
EUR Ultra-Short Income Active UCITS ETF		JEST	0,18%	2,37
GBP Ultra-Short Income Active UCITS ETF		JGST	0,18%	403
USD Ultra-Short Income Active UCITS ETF		JPST	0,18%	796
Strategic Beta				
USD Emerging Markets Sovereign Bond UCITS ETF		JPMB	0,39%	352

*Au 31.12.2025

**Le montant des frais courants représente le montant maximum pouvant être facturé et inclut une exemption de commission par la Société de gestion s'élevant à 0,15% par an. À compter du 1er juin 2026, le montant des frais courants sera ramené à 0,19% par an.

 Classification SFDR: Article 9. Tous les autres ETF dans notre gamme sont classés article 8 du SFDR, à l'exception de JEPG, JEPI, JEPQ, HELO, HEQQ, JPGL et JUKE.

Une large gamme de ressources pédagogiques pour mieux comprendre les ETF et les marchés financiers, notamment à travers nos programmes « ETF Insights » et « Market Insights ».

					
Guide des marchés	Le Guide des ETF	ETF Insights	Synthèse hebdomadaire	Webconférences	Application iPhone®, iPad® et tablette
Mise à jour quotidienne des informations clés sur les marchés et l'économie mondiale	Mise à jour trimestrielle des informations clés sur les ETF et les tendances mondiales	Toutes les tendances des ETF afin d'optimiser vos portefeuilles grâce à des analyses approfondies	L'actualité des marchés mondiaux chaque semaine	Conférences présentées par des experts sur les thématiques actuelles de l'investissement	
Nos publications en français					

La gestion d'ETF actifs, par J.P. Morgan Asset Management

La gestion active fait partie intégrante de notre identité depuis plus d'un siècle. Notre philosophie est simple : votre réussite est aussi la nôtre. Si vous souhaitez construire un portefeuille plus solide et résilient, nous sommes là pour vous accompagner à chaque étape.

Pour en savoir plus sur nos ETF actifs, veuillez contacter nos équipes commerciales ou scanner le code QR.



Découvrez notre gamme ETF

DOCUMENT RÉSERVÉ AUX PROFESSIONNELS – NE PAS DISTRIBUER AU PUBLIC

Le présent document constitue une communication marketing. La valeur des investissements et les revenus qu'ils génèrent sont soumis à des fluctuations en fonction des conditions du marché et des conventions fiscales et les investisseurs sont susceptibles de ne pas récupérer l'intégralité du montant investi. Les performances passées ne constituent pas un indicateur fiable des résultats actuels et futurs. Rien ne garantit que toute prévision faite se réalisera. Les actions ou toutes autres participations ne peuvent être proposées directement ou indirectement à des ressortissants américains ou achetées directement ou indirectement par ceux-ci. Le dernier Prospectus disponible, le Document d'information clé (DIC), et tout document d'offre local applicable et les informations relatives à la durabilité sont disponibles gratuitement en français auprès de votre interlocuteur régional au sein de J.P. Morgan Asset Management ou sur www.jpmorganassetmanagement.fr. Une synthèse des droits des investisseurs est disponible en français auprès de <https://am.jpmorgan.com/fr/droit-des-investisseurs>. J.P. Morgan Asset Management peut décider de cesser la commercialisation de ses organismes de placement collectif Les transactions sur le marché secondaire avec le concours d'un intermédiaire (par exemple, un courtier en valeurs mobilières) ont leurs propres risques, veuillez référer au prospectus. Notre Politique de confidentialité pour la zone EMEA est disponible à l'adresse suivante : www.jpmorgan.com/emea-privacy-policy. La présente communication est publiée en Europe (à l'exclusion du Royaume-Uni) par JPMorgan Asset Management (Europe) S.à r.l. En France par la Succursale de Paris – 14 place Vendôme, 75001 Paris.

Copyright 2026 JPMorgan Chase & Co. All rights reserved.

LV-JPM57492 | 01/26 | a6d94566-f150-11f0-97f3-93998e804ad8